



VOUS INFORME,
VOUS ACCOMPAGNE
ET VOUS MET
EN RÉSEAU.

***MEDEF Paris,
la solution est ici!***

Le GUIDE

Le MEDEF : partenaire n°1 de toutes les entreprises!

1er réseau d'entrepreneurs de France

1^{er} par sa taille :

- **750 000 entreprises** adhèrent au MEDEF, soit **1/3 des entreprises françaises!**

1^{er} par sa diversité :

- Le MEDEF regroupe des entreprises de **tous les secteurs** : Industrie, Services, Commerce.
- Le MEDEF regroupe des entreprises de **toutes les tailles** : Micro, TPE, PME, ETI et Grandes Entreprises dont le CAC 40.

70% des adhérents du MEDEF ont moins de 50 salariés!

Les catégories d'entreprise:

Micro : - de 10 salariés (CA < 2 millions d'euros)
TPE : 10 à 50 salariés (CA < 10 millions d'euros)
PME : 50 à 250 salariés (CA < 50 millions d'euros)
ETI : 250 à 5000 salariés (CA < 1.5 milliards d'euros)
Grandes entreprises : + de 5000



La PME Attitude
lancée par Laurence Parisot en 2009



Solidarité entreprises entre Micro, TPE, PME, ETI et
Grandes Entreprises le 15 juin 2009 au MEDEF

Le MEDEF : partenaire n°1 de toutes les entreprises!

1ère force de propositions de France

dans 4 domaines : économie, social, sociétal et international

1^{er} interlocuteur des pouvoirs publics

1^{er} lobbyiste aux niveaux local, national et européen afin de promouvoir l'entreprise.

Sur le territoire parisien : le MEDEF Paris dialogue avec la Ville de Paris, la Préfecture de Paris et la Région Ile-de-France.

1^{er} porte-parole des entreprises

Le MEDEF gère 1 500 mandats au niveau national et 25 000 mandats dans les territoires. Les mandataires défendent bénévolement l'entreprise dans de très nombreuses instances économiques et sociales gérées ou cogérées par des représentants des entreprises : Prud'hommes, URSSAF, Tribunal de Commerce...

Sur le territoire parisien : le MEDEF Paris est chef de file local et 1^{er} gestionnaire de mandats à Paris avec près de 500 mandats employeurs.

1^{er} partenaire social de France

Habilité par la loi pour négocier au nom de toutes les entreprises avec les partenaires sociaux, le MEDEF est chef de file patronal pour conduire toutes les grandes négociations interprofessionnelles.

Sur le territoire parisien : le MEDEF Paris dialogue avec les partenaires sociaux locaux (plan d'épargne salariale pour les PME, lutte contre les discriminations raciales...).

1^{er} acteur du changement

Le MEDEF dialogue avec tous les acteurs de la société civile même ceux traditionnellement éloignés de l'entreprise : les jeunes, les enseignants, les journalistes, les magistrats...

Sur le territoire parisien : le MEDEF Paris est un acteur clef du changement sur son territoire grâce à des opérations comme Ecole/Entreprise, Handicap/Emploi, Apprentissage.

Le MEDEF Paris contribue chaque jour au projet national porté par Laurence Parisot
grâce à la transmission de cas pratiques et d'enquêtes
et à la participation d'adhérents aux commissions de travail nationales!

J'adhère au MEDEF par le MEDEF Paris!

Le MEDEF, présidé par Laurence Parisot, est une **confédération**, à laquelle aucune entreprise ne peut adhérer **directement**.

Les **MEDEF Territoriaux** et les **syndicats professionnels** sont deux réseaux complémentaires qui permettent d'avoir une représentativité maximale des entreprises en France :

- **Une approche proximité** (les MEDEF territoriaux)
- **Une approche métier** (les syndicats et les fédérations)

**Votre entreprise est parisienne,
votre MEDEF, c'est le MEDEF Paris!**

Qui adhère au MEDEF?

La personne morale et non la
personne physique




Laurence Parisot et Rémy Robinet-Duffo
à l'Assemblée Générale du MEDEF Paris
(juin 2009)

Et le MEDEF Paris ?

Le MEDEF Paris est une **association** créée en 1986 et qui rassemble plus de **1 200 dirigeants et cadres dirigeants** et plus de **20 syndicats professionnels**.

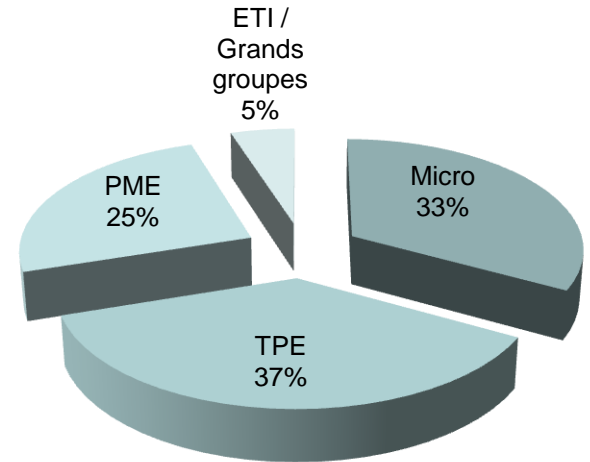
Ses adhérents, son Bureau et son Conseil d'Administration sont parfaitement **représentatifs du tissu économique parisien**.

Son Président, **Rémy Robinet-Duffo**, est Président fondateur du Groupe Henner/GMC, entreprise patrimoniale de près de 1 000 salariés, n°1 français des courtiers/gestionnaires spécialisés en protection sociale.



Rémy Robinet-Duffo

Rémy ROBINET-DUFFO est également Président du comité Pays Baltes de MEDEF International et Vice-président Trésorier de l'OPCE, association qui regroupe 12 organisations d'entrepreneurs de capitales européennes, comme le MEDEF Paris. **Pour en savoir plus sur l'OPCE : www.opce.org**



La répartition des adhérents du MEDEF par catégorie d'entreprise



Les membres des capitales de l'OPCE avec le Roi d'Espagne Juan Carlos 1er (Juin 2009) : Athènes, Berlin, Bruxelles, Lisbonne, Madrid, Moscou, Nicosie, Paris, Rome, Valette, Vienne, Varsovie

Le MEDEF Paris : partenaire n°1 de votre entreprise!

Parce que le MEDEF est au plan national et local,
le 1er réseau d'entrepreneurs et la 1ère force de proposition,

Le MEDEF vous apporte ce dont vous avez besoin pour la gestion quotidienne et la stratégie de votre entreprise. Il vous offre à Paris :

Information Décryptée



Accompagnement personnalisé



Mise en réseau qualifiée



1/ INFORMATION décryptée

La priorité du dirigeant d'entreprise : être bien informé

- Etre informé le plus en amont possible sur toutes les réglementations, législations ou normes,
- Connaître les tenants et aboutissants de toutes les problématiques face à des experts, aussi bien en interne qu'en externe,
- Anticiper les nouveaux enjeux afin de pouvoir établir une stratégie.

La solution MEDEF Paris : l'information décryptée

- Une information concrète sur l'entreprise et le métier de dirigeant dans tous les domaines : économique, social, sociétal et international,
- Avec le prisme unique du MEDEF.

Comment ?

- Sur demande en prenant contact avec l'équipe,
- En participant à toutes nos réunions: « Tout info », « Sur-mesure » et « Spécial réseau »,
- En s'informant grâce à nos magazines, newsletters et site Internet.



Le C'est à Vous !
Le magazine trimestriel des décideurs de Paris

2/ ACCOMPAGNEMENT personnalisé

La priorité du dirigeant d'entreprise : être bien accompagné

- Dans les difficultés et le développement, même s'il bénéficie de bons conseils en interne ou en externe.

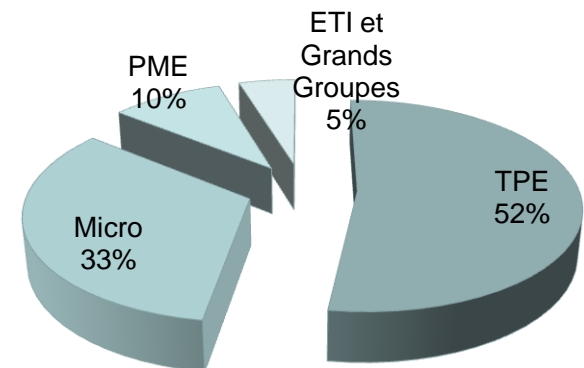
La solution MEDEF Paris : un accompagnement personnalisé

• Chaque entreprise bénéficie du suivi de son dossier par un membre du MEDEF Paris, spécialisé dans l'accompagnement personnalisé, qui s'engage, **en toute confidentialité**, à donner, sous 48 heures, un premier diagnostic des actions à mener puis d'un accompagnement pour :

- tous les problèmes liés au **financement** (trésorerie / capital / relations avec les instances administratives et les banques),
- tous les problèmes liés aux **relations du travail**,
- tous les problèmes liés à la mise en place d'**obligations légales** (emploi des seniors, handicap, jeunes...),
- toutes les **relations institutionnelles** et tous les problèmes liés aux **démarches administratives**.

Comment ?

- Une mise en relation avec les instances paritaires (Conseil des Prud'hommes, Assurance Chômage, URSSAF...) et autres organismes gérés par des représentants des employeurs (Tribunal de commerce, CCI...),
- Un accompagnement en lobbying auprès des pouvoirs publics,
- Du conseil face à l'insécurité financière et économique.



La répartition des cas d'accompagnement du MEDEF Paris en fonction des catégories d'entreprise (2009)

3/ MISE EN RESEAU qualifiée

La priorité du dirigeant d'entreprise : être dans un bon réseau

- Echanger avec des homologues pour améliorer ses pratiques entrepreneuriales.
- Développer ses contacts pour développer son business.

La solution MEDEF Paris : la mise en réseau qualifiée

- Chaque entreprise est suivie par un membre de l'équipe,
- Une offre de réunion adaptée à la mise en réseau qualifiée :
 - 70% des réunions sont en petit comité (pas plus de 20 personnes) afin d'encourager le dialogue et les échanges de qualité,
 - 30% des réunions rassemblent plus de 20 personnes mais les collaborateurs du MEDEF Paris sont alors chargés de favoriser les rencontres.

Comment ?

- En participant aux réunions organisées par le MEDEF,
- En communiquant auprès d'autres dirigeants d'entreprise grâce à nos supports de communication,
- En sollicitant les conseils et l'aide de l'équipe du MEDEF Paris.



Une réunion du MEDEF Paris
au MEDEF national (juin 2009)

L'offre de réunions du MEDEF Paris

Une large offre de réunions directement opérationnelles pour des rencontres efficaces!

Une large offre de réunions : + de 100 réunions par an

- Le MEDEF Paris propose à ses adhérents plus de 100 réunions par an,
- L'offre de réunions du MEDEF Paris intègre une trentaine de réunions organisées par le MEDEF Ile-de-France, le MEDEF national et MEDEF International.

Directement opérationnelles : 100% réservées aux décideurs

- Le MEDEF Paris aide ses adhérents à développer :
 - leurs compétences de **gestionnaire manager** (management et stratégie),
 - leur **entreprise** (Juridique, Ressources Humaines, Gestion, Finances, Communication...).
- Des informations décryptées par le MEDEF, 1^{ère} organisation d'entrepreneurs de France

Pour des rencontres : 100% club

- Toutes nos réunions favorisent les mises en relation qualifiées qu'elles soient en petit ou grand comité.

Efficaces : 100% ciblées

- Le MEDEF Paris adapte ses réunions aux besoins de ses adhérents interrogés régulièrement,
- Et si besoin est, des réunions sont organisées sur mesure: par taille d'entreprise, par fonctions exercées par les décideurs ainsi que par âge.



Les réunions du MEDEF Paris

Une large offre de réunions directement opérationnelles pour des rencontres efficaces!

Réunions « Décryptage d'Experts » : *Obtenir une information décryptée sur les principaux sujets d'actualité*

- **Cercles juridiques** pour être informé en amont en droit fiscal, du travail, des affaires...
- **Rendez-vous professionnels** pour mieux appréhender les grands enjeux de son entreprise.
- **Toute l'actu** pour des réponses à ses préoccupations majeures du moment.

Rendez-vous « Echanges de Bonnes Pratiques » : *Rencontrer et échanger avec ses homologues*

- **Petits déjeuners « Compétence, Expertise et Partage » (CEP)** pour les entreprises de 1 à 9 salariés.
- **Déjeuners « Echange de Bonnes Pratiques » (EBP)** pour les entreprises de plus de 10 salariés.

Rendez-vous « Rencontre de Décideurs » : *Développer ses relations*

- **Tables d'hôtes** pour rencontrer d'autres adhérents sur un projet commun.
- **Club des adhérents** pour retrouver l'ensemble des adhérents du MEDEF Paris.
- **Horizons MEDEF** pour élargir ses horizons autour d'un invité extérieur au monde de l'entreprise.
- **Génération MEDEF** pour les jeunes dirigeants de moins de 35 ans.



Le Club au Collège des Bernardins
(février 2009)



Génération MEDEF
avec Laurence Parisot (septembre 2009)



Le cocktail EBP
(juin 2009)

Le MEDEF Paris, combien ça coûte?

Votre cotisation annuelle est calculée sur la base du nombre de salariés de votre entreprise :

Effectif	Cotisation	Exemple de coût réel après déduction fiscale
1 – 4	560 €	→ 375 €
5 – 9	790 €	
10 – 29	1 200 €	→ 804 €
30 – 49	1 600 €	
50 – 69	2 200 €	
70 – 99	3 100 €	
100-299	4 700 €	→ 3150 €
300-599	6 200 €	→ 4154 €
600-1000	7 700 €	
+ 1000	A convenir	

Votre cotisation donne droit à une déduction fiscale : elle passera en charges déductibles (art. 39 de CGI) du résultat imposable de votre entreprise.

Il suffit de l'inscrire au compte de frais divers de l'exercice auquel elle se rattache.

En adhérant au MEDEF Paris, vous avez également accès à la GSC.

La garantie sociale des chefs et dirigeants d'entreprise (GSC), créée il y a 30 ans par le MEDEF, est un régime spécifique d'indemnisation pour vous en cas de chômage.



Une équipe à votre service

Pour tout renseignement complémentaire,
n'hésitez pas à contacter les 8 collaborateurs du MEDEF Paris,
tous des facilitateurs à votre service :

10, rue du Débarcadère, 75017 Paris

Tél. : 01 40 55 14 40

Fax : 01 40 55 12 47

www.medefparis.fr



***MEDEF Paris,
la solution est ici!***